Geistlich Biomaterials

inibsa DENTAL

¿Cómo garantizaría usted una base sólida para el aumento óseo complejo?

EXACTAMENTE
como ningún otro

Yxoss CBR®
fabricado por ReOss®

Geistlich Bio-Oss®

Armazón óseo estable para la formación de hueso nuevo, la integración durante la remodelación del hueso natural[2-5] y la reabsorción lenta de Geistlich Bio-Oss®[6]: las mejores condiciones para la supervivencia a largo plazo de los implantes[7].

Geistlich Bio-Gide®

La estructura bicapa natural cuidadosamente conservada protege con eficacia contra la penetración del tejido blando[8] y el desplazamiento mecánico[9]. Reduce el riesgo de dehiscencia[8,9] para favorecer una regeneración fiable del tejido duro[10].

Protección de la zona regenerada cubriéndola con Geistlich Bio-Gide®

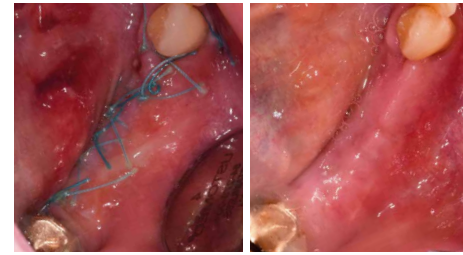

Después de 1 y de 10 días, la cicatrización del tejido blando es óptima.
Por cortesía del Dr. Volkmann

¿Cuántos milímetros de aumento óseo son posibles combinando Geistlich Bio-Oss®

+ hueso autólogo

+ Yxoss CBR®?



Exactamente.

La combinación de los mejores biomateriales con hueso autógeno y la tecnología de impresión 3D garantiza una mayor formación de hueso en **el aumento óseo complejo**[1].

Yxoss CBR®
fabricado por ReOss®

Geistlich Bio-Gide®

Yxoss CBR®



Geistlich Bio-Oss®



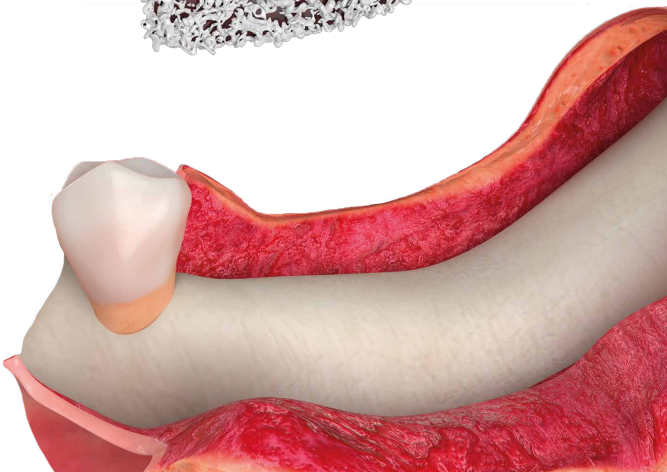

EXACTAMENTE
como ningún otro

Solución innovadora para regenerar **defectos alveolares complejos** combinando las ventajas de los datos de la tomografía computarizada de haz cónico (CBCT) **con la tecnología de impresión 3D**

3-D



Opcional: **diseño protésicamente guiado del posicionamiento del implante integrado** en la planificación quirúrgica – **Yxoss CBR® Backward**

Easy Removal Design® con puntos de rotura predefinidos para una fácil retirada de Yxoss CBR® en la reentrada

Posibilidad de acortar el **tiempo** de la intervención quirúrgica sin adaptaciones complejas

Alta **estabilidad** y mantenimiento del espacio

ReOss® calcula el **volumen del injerto** necesario en la planificación del caso

Geistlich Biomaterials

inibsa DENTAL

Promocionado por:

inibsa DENTAL

Inibsa SLU.
Ctra. Sabadell a Granollers,
KM 14,5 (C-155)
08185 Lliçà de Vall (Barcelona), España
Tel. +34 93 860 95 00
Fax +34 93 843 96 95

Síguenos en las Redes Sociales

Fabricante de Yxoss CBR®
ReOss® GmbH
Talstrasse 23
D-70794 Filderstadt
www.reoss.eu

¿Cómo funciona?

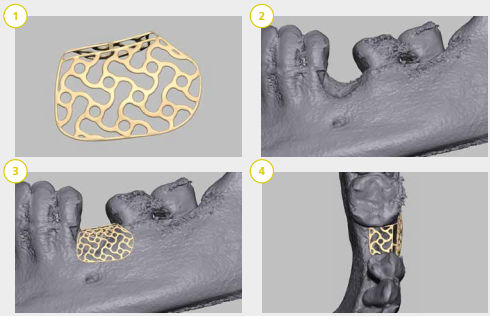

1 **Solicitudes y ofertas:** introduzca la información del paciente en el portal seguro para la entrada de datos «MyReOss» y súbala a ReOss®.

2 **Vista previa del diseño 3D:** visualización en línea, de manera rápida y sencilla.

3 **Evaluar y solicitar:** evalúe el diseño 3D y solicite el encargo para fabricar la malla de titanio.

4 **Entrega:** reciba la malla Yxoss CBR®, esterilícela en autoclave y úsela inmediatamente.

ReOss

Nueva tecnología
Fabricado por ReOss®
Yxoss CBR®

Fabricante de biomateriales regenerativos
© Geistlich Pharma AG
Business Unit Biomaterials
Bahnhofstrasse 40
CH-6110 Wolhusen (Suiza)
Teléfono +41 41 492 56 30
Fax +41 41 492 56 39
www.geistlich-biomaterials.com

Para más información:

Bibliografía
1 **Sagheb, K.** et al. (2017). Int J Implant Dent. 3(1), 36. (clinical)
2 **Orsini, G.** et al. (2005). J Biomed Mater Res, B: Appl Biomater. 74(1), 448–57. (clinical)
3 **Piattelli, M.** et al. (1999). Int J Oral Maxillofac Implants. 14(6), 835-40. (clinical)
4 **Sartori, S.** et al. (2003). Clin Oral Implants Res. 14(13), 369-72. (clinical)
5 **Traini, T.** et al. (2007). J Periodontol. 78(5), 955-961. (clinical)
6 **Orsini, G.** et al. (2007). Oral Dis. 13(6), 586-93. (clinical)
7 **Jung, R.** et al. (2013). Clin Oral Implants Res. 24(10), 1065-73. (clinical)
8 **Becker, J.** et al. (2009). Clin Oral Implants Res. 20(7), 742-749. (clinical)
9 **Annen,** BM. et al. (2011). Eur J Oral Implantol. 4(2), 87-100. (clinical)
10 **Schwarz, F.** et al. (2014). Clin Oral Implants Res. 25(9), 1010-1015. (clinical)

60002335